




So geht's:

1. Schritt: Aufruf der Seite www.jobcenter.digital

► Klicken auf „Anmelden“



Bundesagentur für Arbeit

Anmelden  eServices  Suche 


Startseite > Arbeitslos und Arbeit finden

Jobcenter.digital – Unterstützung durch Arbeitslosengeld II

Informieren Sie sich über Arbeitslosengeld II, wenn Sie schon länger arbeitslos sind, keinen Anspruch auf Arbeitslosengeld haben oder Ihr Einkommen nicht für den Lebensunterhalt reicht.


jobcenter   Dienststellensuche: Ihr Jobcenter vor Ort >

Schnell & direkt: Anträge und weitere Anliegen online erledigen




Online-Postfach nutzen >

Tauschen Sie Nachrichten online mit Ihrem Jobcenter aus. Melden Sie sich dazu in Ihrem Profil an.




Veränderung mitteilen (VÄM) >

Teilen Sie online Veränderungen Ihrer persönlichen und finanziellen Verhältnisse mit.



Weiterbewilligung beantragen >

Beantragen Sie online die Weiterbewilligung von Arbeitslosengeld II.





Jobsuche starten >

Finden Sie Ihren neuen Job in der Jobsuche. Sie enthält mehr als eine Million offene Stellen.

2. Schritt: Anmeldung Benutzerkonto: Eingabe Benutzername und Passwort

Bundesagentur für Arbeit

eServices  Suche 

Anmeldung und Registrierung

Melden Sie sich für unsere Online-Services an oder registrieren Sie sich, wenn Sie noch keinen Benutzernamen und kein Passwort haben.



Anmelden

Benutzername

Passwort

ANMELDEN

[Haben Sie Ihr Passwort vergessen?](#)

 Jetzt mit dem Personalausweis anmelden 

Registrieren

Als Privatperson registrieren

Melden Sie sich zum Beispiel arbeitssuchend, beantragen Sie Arbeitslosengeld oder teilen Sie uns Änderungen mit.

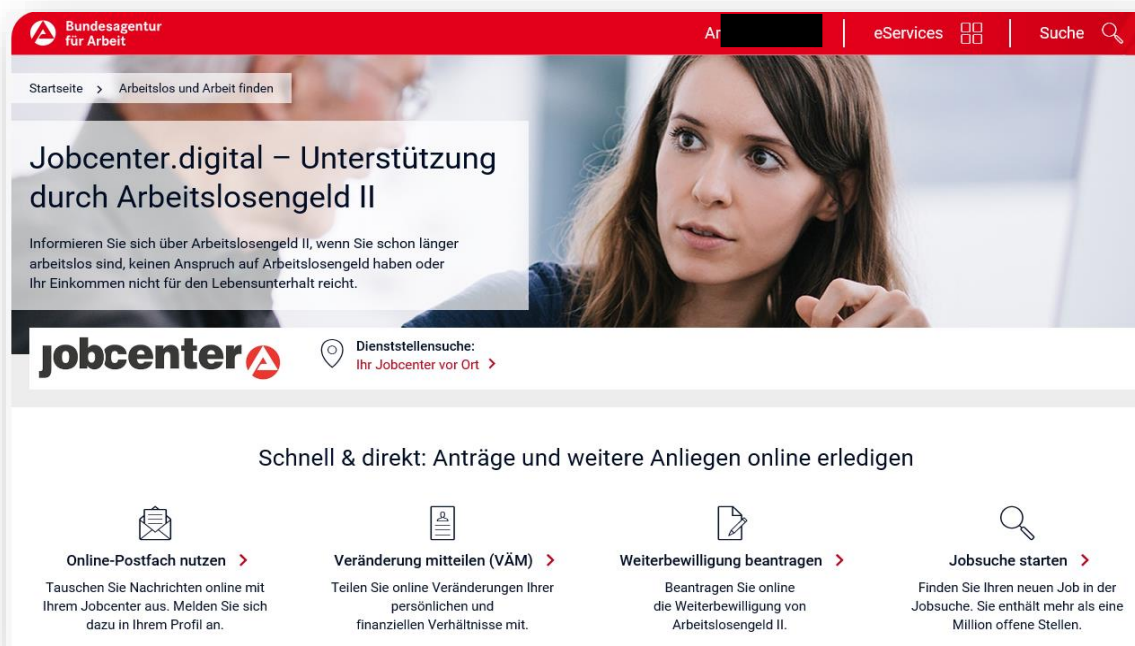
REGISTRIEREN

Als Unternehmen registrieren

Veröffentlichen Sie zum Beispiel Stellenangebote in der JOBSUCHE oder beantragen Sie online Eingliederungszuschüsse per Fragebogen.

REGISTRIEREN

3. Schritt: Das Angebot von jobcenter.digital steht Ihnen nun uneingeschränkt zur Verfügung



The screenshot shows the homepage of the Jobcenter.digital website. At the top, there is a red navigation bar with the logo of the Bundesagentur für Arbeit, a search bar, and links for eServices and Suche. Below the navigation bar, there is a main header area with a large image of a woman looking thoughtful. The main heading reads "Jobcenter.digital – Unterstützung durch Arbeitslosengeld II". Below this, there is a sub-heading and a short paragraph of text. Further down, there is a section titled "Schnell & direkt: Anträge und weitere Anliegen online erledigen" which contains four main service tiles, each with an icon and a brief description of the service.

Bundesagentur für Arbeit | An [redacted] | eServices [grid icon] | Suche [magnifying glass icon]

Startseite > Arbeitslos und Arbeit finden

Jobcenter.digital – Unterstützung durch Arbeitslosengeld II

Informieren Sie sich über Arbeitslosengeld II, wenn Sie schon länger arbeitslos sind, keinen Anspruch auf Arbeitslosengeld haben oder Ihr Einkommen nicht für den Lebensunterhalt reicht.

jobcenter [red triangle icon] **Dienststellensuche:**
Ihr Jobcenter vor Ort >

Schnell & direkt: Anträge und weitere Anliegen online erledigen

- Online-Postfach nutzen >**
Tauschen Sie Nachrichten online mit Ihrem Jobcenter aus. Melden Sie sich dazu in Ihrem Profil an.
- Veränderung mitteilen (VÄM) >**
Teilen Sie online Veränderungen Ihrer persönlichen und finanziellen Verhältnisse mit.
- Weiterbewilligung beantragen >**
Beantragen Sie online die Weiterbewilligung von Arbeitslosengeld II.
- Jobsuche starten >**
Finden Sie Ihren neuen Job in der Jobsuche. Sie enthält mehr als eine Million offene Stellen.

Die Online-Übermittlung von Weiterbewilligungsanträgen, Veränderungsmitteilungen, Anlagen und Nachrichten ist nun möglich!